

**Municipalidad de El Guarco**  
**Estado de Situación Financiera o Balance General**  
**Del 01 de Enero de 2024 al 30 de Junio de 2024**

- En miles de colones -

Cuenta	Descripción	Nota	Año 2024	Año 2023
<b>3.</b>	<b>ACTIVO</b>			
<b>1.1.</b>	<b>Activo Corriente</b>			
<b>1.1.1.</b>	<b>Efectivo y equivalentes de efectivo</b>	03	850,676.37	1,206,243.55
1.1.1.01.	Efectivo		850,676.37	1,206,243.55
1.1.1.02.	Equivalentes de efectivo		0.00	0.00
<b>1.1.2.</b>	<b>Inversiones a corto plazo</b>	04	1,179,712.13	824,584.12
1.1.2.01.	Títulos y valores a valor razonable a corto plazo		0.00	0.00
1.1.2.02.	Títulos y valores a costo amortizado a corto plazo		0.00	0.00
1.1.2.03.	Instrumentos Derivados a corto plazo		0.00	0.00
1.1.2.98.	Otras inversiones a corto plazo		1,179,712.13	824,584.12
1.1.2.99.	Previsiones para deterioro de inversiones a corto plazo *		0.00	0.00
<b>1.1.3.</b>	<b>Cuentas a cobrar a corto plazo</b>	05	3,323,291.31	3,121,841.59
1.1.3.01.	Impuestos a cobrar a corto plazo		2,114,180.66	2,001,344.53
1.1.3.02.	Contribuciones sociales a cobrar a corto plazo		0.00	0.00
1.1.3.03.	Ventas a cobrar a corto plazo		0.00	0.00
1.1.3.04.	Servicios y derechos a cobrar a corto plazo		1,208,744.63	1,120,329.81
1.1.3.05.	Ingresos de la propiedad a cobrar a corto plazo		0.00	0.00
1.1.3.06.	Transferencias a cobrar a corto plazo		0.00	0.00
1.1.3.07.	Préstamos a corto plazo		0.00	0.00
1.1.3.08.	Documentos a cobrar a corto plazo		0.00	0.00
1.1.3.09.	Anticipos a corto plazo		0.00	0.00
1.1.3.10.	Deudores por avales ejecutados a corto plazo		0.00	0.00
1.1.3.11.	Planillas salariales		0.00	0.00
1.1.3.12.	Beneficios Sociales		0.00	0.00
1.1.3.13.	Cuentas por Cobrar Cajas Unicas		0.00	0.00
1.1.3.50.	Registro transitorio de transaccion de activo fijo		0.00	0.00
1.1.3.97.	Cuentas a cobrar en gestión judicial		0.00	0.00
1.1.3.98.	Otras cuentas a cobrar a corto plazo		366.02	167.25
1.1.3.99.	Previsiones para deterioro de cuentas a cobrar a corto plazo *		0.00	0.00
<b>1.1.4.</b>	<b>Inventarios</b>	06	256,666.33	618,492.88
1.1.4.01.	Materiales y suministros para consumo y prestación de servicios		256,666.33	618,492.88
1.1.4.02.	Bienes para la venta		0.00	0.00
1.1.4.03.	Materias primas y bienes en producción		0.00	0.00
1.1.4.04.	Bienes a Transferir sin contraprestación - Donaciones		0.00	0.00
1.1.4.99.	Previsiones para deterioro y pérdidas de inventario *		0.00	0.00
<b>1.1.9.</b>	<b>Otros activos a corto plazo</b>	07	39,522.78	26,841.44
1.1.9.01.	Gastos a devengar a corto plazo		39,522.78	26,841.44
1.1.9.02.	Cuentas transitorias		0.00	0.00
1.1.9.99.	Activos a corto plazo sujetos a depuración contable		0.00	0.00
	<b>Total del Activo Corriente</b>		<b>5,649,868.92</b>	<b>5,798,003.58</b>

<b>1.2.</b>	<b>Activo No Corriente</b>			
<b>1.2.2.</b>	<b>Inversiones a largo plazo</b>	<b>08</b>	<b>0.00</b>	<b>0.00</b>
1.2.2.01.	Títulos y valores a valor razonable a largo plazo		0.00	0.00
1.2.2.02.	Títulos y valores a costo amortizado a largo plazo		0.00	0.00
1.2.2.03.	Instrumentos Derivados a largo plazo		0.00	0.00
1.2.2.98.	Otras inversiones a largo plazo		0.00	0.00
1.2.2.99.	Previsiones para deterioro de inversiones a largo plazo *		0.00	0.00
<b>1.2.3.</b>	<b>Cuentas a cobrar a largo plazo</b>	<b>09</b>	<b>0.00</b>	<b>0.00</b>
1.2.3.03.	Ventas a cobrar a largo plazo		0.00	0.00
1.2.3.07.	Préstamos a largo plazo		0.00	0.00
1.2.3.08.	Documentos a cobrar a largo plazo		0.00	0.00
1.2.3.09.	Anticipos a largo plazo		0.00	0.00
1.2.3.10.	Deudores por avales ejecutados a largo plazo		0.00	0.00
1.2.3.98.	Otras cuentas a cobrar a largo plazo		0.00	0.00
1.2.3.99.	Previsiones para deterioro de cuentas a cobrar a largo plazo *		0.00	0.00
<b>1.2.5.</b>	<b>Bienes no concesionados</b>	<b>10</b>	<b>20,826,232.16</b>	<b>19,846,248.57</b>
1.2.5.01.	Propiedades, planta y equipos explotados		5,113,257.84	4,792,554.86
1.2.5.02.	Propiedades de inversión		0.00	0.00
1.2.5.03.	Activos biológicos no concesionados		0.00	0.00
1.2.5.04.	Bienes de infraestructura y de beneficio y uso público en servicio		15,548,343.80	14,901,663.89
1.2.5.05.	Bienes históricos y culturales		0.00	0.00
1.2.5.06.	Recursos naturales en explotación		0.00	0.00
1.2.5.07.	Recursos naturales en conservación		0.00	0.00
1.2.5.08.	Bienes intangibles no concesionados		0.00	0.00
1.2.5.99.	Bienes no concesionados en proceso de producción		164,630.51	152,029.81
<b>1.2.6.</b>	<b>Bienes concesionados</b>	<b>11</b>	<b>0.00</b>	<b>0.00</b>
1.2.6.01.	Propiedades, planta y equipos concesionados		0.00	0.00
1.2.6.03.	Activos biológicos concesionados		0.00	0.00
1.2.6.04.	Bienes de infraestructura y de beneficio y uso público concesionados		0.00	0.00
1.2.6.06.	Recursos naturales concesionados		0.00	0.00
1.2.6.08.	Bienes intangibles concesionados		0.00	0.00
1.2.6.99.	Bienes concesionados en proceso de producción		0.00	0.00
<b>1.2.7.</b>	<b>Inversiones patrimoniales - Método de participación</b>	<b>12</b>	<b>0.00</b>	<b>0.00</b>
1.2.7.01.	Inversiones patrimoniales en el sector privado interno		0.00	0.00
1.2.7.02.	Inversiones patrimoniales en el sector público interno		0.00	0.00
1.2.7.03.	Inversiones patrimoniales en el sector externo		0.00	0.00
1.2.7.04.	Inversiones patrimoniales en fideicomisos		0.00	0.00
<b>1.2.9.</b>	<b>Otros activos a largo plazo</b>	<b>13</b>	<b>0.00</b>	<b>0.00</b>
1.2.9.01.	Gastos a devengar a largo plazo		0.00	0.00
1.2.9.03.	Objetos de valor		0.00	0.00
1.2.9.99.	Activos a largo plazo sujetos a depuración contable		0.00	0.00
	Total del Activo no Corriente		20,826,232.16	19,846,248.57
	<b>TOTAL DEL ACTIVO</b>		<b>26,476,101.08</b>	<b>25,644,252.14</b>

<b>2.</b>	<b>PASIVO</b>			
<b>2.1.</b>	<b>Pasivo Corriente</b>			
<b>2.1.1.</b>	<b>Deudas a corto plazo</b>	<b>14</b>	<b>274,534.75</b>	<b>42,463.86</b>
2.1.1.01.	Deudas comerciales a corto plazo		16.22	16.22
2.1.1.02.	Deudas sociales y fiscales a corto plazo		70,939.94	42,447.65
2.1.1.03.	Transferencias a pagar a corto plazo		0.00	0.00
2.1.1.04.	Documentos a pagar a corto plazo		0.00	0.00
2.1.1.05.	Inversiones patrimoniales a pagar a corto plazo		0.00	0.00
2.1.1.06.	Deudas por avales ejecutados a corto plazo		0.00	0.00
2.1.1.07.	Deudas por anticipos a corto plazo		203,578.59	0.00
2.1.1.08.	Deudas por Planillas salariales		0.00	0.00
2.1.1.13.	Deudas por Creditos Fiscales a favor de terceros c/p		0.00	0.00
2.1.1.99.	Otras deudas a corto plazo		0.00	0.00
<b>2.1.2.</b>	<b>Endeudamiento público a corto plazo</b>	<b>15</b>	<b>13,100.36</b>	<b>11,681.36</b>
2.1.2.01.	Títulos y valores de la deuda pública a pagar a corto plazo		0.00	0.00
2.1.2.02.	Préstamos a pagar a corto plazo		13,100.36	11,681.36
2.1.2.03.	Deudas asumidas a corto plazo		0.00	0.00
2.1.2.04.	Endeudamiento de Tesorería a corto plazo		0.00	0.00
2.1.2.05.	Endeudamiento público a valor razonable		0.00	0.00
<b>2.1.3.</b>	<b>Fondos de terceros y en garantía</b>	<b>16</b>	<b>19,530.69</b>	<b>24,889.16</b>
2.1.3.01.	Fondos de terceros en la Caja Única		0.00	0.00
2.1.3.02.	Recaudación por cuenta de terceros		0.00	0.00
2.1.3.03.	Depósitos en garantía		19,530.69	24,889.16
2.1.3.90.	Cuentas Asociadas ( Deudores ) CP		0.00	0.00
2.1.3.99.	Otros fondos de terceros		0.00	0.00
<b>2.1.4.</b>	<b>Provisiones y reservas técnicas a corto plazo</b>	<b>17</b>	<b>63,211.02</b>	<b>57,530.92</b>
2.1.4.01.	Provisiones a corto plazo		63,211.02	57,530.92
2.1.4.02.	Reservas técnicas a corto plazo		0.00	0.00
<b>2.1.9.</b>	<b>Otros pasivos a corto plazo</b>	<b>18</b>	<b>3,055,229.49</b>	<b>2,854,459.01</b>
2.1.9.01.	Ingresos a devengar a corto plazo		2,185,673.15	2,073,309.92
2.1.9.02.	Instrumentos Derivados a pagar a corto plazo		0.00	0.00
2.1.9.99.	Pasivos a corto plazo sujetos a depuración contable		869,556.35	781,149.09
	<b>Total del Pasivo Corriente</b>		<b>3,425,606.31</b>	<b>2,991,024.32</b>

<b>2.2.</b>	<b>Pasivo No Corriente</b>			
<b>2.2.1.</b>	<b>Deudas a largo plazo</b>	<b>19</b>	<b>0.00</b>	<b>0.00</b>
2.2.1.01.	Deudas comerciales a largo plazo		0.00	0.00
2.2.1.02.	Deudas sociales y fiscales a largo plazo		0.00	0.00
2.2.1.04.	Documentos a pagar a largo plazo		0.00	0.00
2.2.1.05.	Inversiones patrimoniales a pagar a largo plazo		0.00	0.00
2.2.1.06.	Deudas por avales ejecutados a largo plazo		0.00	0.00
2.2.1.07.	Deudas por anticipos a largo plazo		0.00	0.00
2.2.1.99.	Otras deudas a largo plazo		0.00	0.00
<b>2.2.2.</b>	<b>Endeudamiento público a largo plazo</b>	<b>20</b>	<b>247,771.42</b>	<b>274,550.96</b>
2.2.2.01.	Títulos y valores de la deuda pública a pagar a largo plazo		0.00	0.00
2.2.2.02.	Préstamos a pagar a largo plazo		247,771.42	274,550.96
2.2.2.03.	Deudas asumidas a largo plazo		0.00	0.00
<b>2.2.3.</b>	<b>Fondos de terceros y en garantía</b>	<b>21</b>	<b>0.00</b>	<b>0.00</b>
2.2.3.01.	Fondos de terceros en la Caja Única		0.00	0.00
2.2.3.99.	Otros fondos de terceros		0.00	0.00
<b>2.2.4.</b>	<b>Provisiones y reservas técnicas a largo plazo</b>	<b>22</b>	<b>0.00</b>	<b>0.00</b>
2.2.4.01.	Provisiones a largo plazo		0.00	0.00
2.2.4.02.	Reservas técnicas a largo plazo		0.00	0.00
<b>2.2.9.</b>	<b>Otros pasivos a largo plazo</b>	<b>23</b>	<b>0.00</b>	<b>0.00</b>
2.2.9.01.	Ingresos a devengar a largo plazo		0.00	0.00
2.2.9.02.	Instrumentos Derivados a pagar a largo plazo		0.00	0.00
2.2.9.99.	Pasivos a largo plazo sujetos a depuración contable		0.00	0.00
	<b>Total del Pasivo no Corriente</b>		<b>247,771.42</b>	<b>274,550.96</b>
	<b>TOTAL DEL PASIVO</b>		<b>3,673,377.73</b>	<b>3,265,575.28</b>

<b>3.</b>	<b>PATRIMONIO</b>			
<b>3.1.</b>	<b>Patrimonio público</b>			
<b>3.1.1.</b>	<b>Capital</b>	<b>24</b>	<b>14,705,712.29</b>	<b>14,705,712.29</b>
3.1.1.01.	Capital inicial		744,309.24	744,309.24
3.1.1.02.	Incorporaciones al capital		13,961,403.05	13,961,403.05
<b>3.1.2.</b>	<b>Transferencias de capital</b>	<b>25</b>	<b>0.00</b>	<b>0.00</b>
3.1.2.01.	Donaciones de capital		0.00	0.00
3.1.2.99.	Otras transferencias de capital		0.00	0.00
<b>3.1.3.</b>	<b>Reservas</b>	<b>26</b>	<b>1,450,718.67</b>	<b>1,450,718.67</b>
3.1.3.01.	Revaluación de bienes		1,450,718.67	1,450,718.67
3.1.3.99.	Otras reservas		0.00	0.00
<b>3.1.4.</b>	<b>Variaciones no asignables a reservas</b>	<b>27</b>	<b>0.00</b>	<b>0.00</b>
3.1.4.01.	Diferencias de conversión de moneda extranjera		0.00	0.00
3.1.4.02.	Diferencias de valor razonable de activos financieros destinados a la venta		0.00	0.00
3.1.4.03.	Diferencias de valor razonable de instrumentos financieros designados como cobertura		0.00	0.00
3.1.4.99.	Otras variaciones no asignables a reservas		0.00	0.00
<b>3.1.5.</b>	<b>Resultados acumulados</b>	<b>28</b>	<b>6,646,292.39</b>	<b>6,222,245.91</b>
3.1.5.01.	Resultados acumulados de ejercicios anteriores		6,112,192.33	5,704,756.78
3.1.5.02.	Resultado del ejercicio		534,100.06	517,489.13
<b>3.2.</b>	<b>Intereses minoritarios</b>			
<b>3.2.1.</b>	<b>Intereses minoritarios - Participaciones en el patrimonio de entidades controladas</b>	<b>29</b>	<b>0.00</b>	<b>0.00</b>
3.2.1.01.	Intereses minoritarios - Participaciones en el patrimonio de entidades del sector gobierno general		0.00	0.00
3.2.1.02.	Intereses minoritarios - Participaciones en el patrimonio de empresas públicas e instituciones públicas financieras		0.00	0.00
<b>3.2.2.</b>	<b>Intereses minoritarios - Evolución</b>	<b>30</b>	<b>0.00</b>	<b>0.00</b>
3.2.2.01.	Intereses minoritarios - Evolución por reservas		0.00	0.00
3.2.2.02.	Intereses minoritarios - Evolución por variaciones no asignables a reservas		0.00	0.00
3.2.2.03.	Intereses minoritarios - Evolución por resultados acumulados		0.00	0.00
3.2.2.99.	Intereses minoritarios - Evolución por otros componentes del patrimonio		0.00	0.00
	<b>TOTAL DEL PATRIMONIO</b>		<b>22,802,723.35</b>	<b>22,378,676.86</b>
	<b>TOTAL DEL PASIVO Y PATRIMONIO</b>		<b>26,476,101.08</b>	<b>25,644,252.14</b>

0.00

0.00

Elaborado por: VILLAVICENCIO SOTO JOSE RODOLFO

Revisado por:

Aprobado por:

**Municipalidad de El Guarco**  
**Estado de Rendimiento Financiera**  
**Del 01 de Enero de 2024 al 30 de Junio de 2024**

- En miles de colones -

Cuenta	Descripción	Nota	Año 2024	Año 2023
<b>4.</b>	<b>INGRESOS</b>			
<b>4.1.</b>	<b>Impuestos</b>			
<b>4.1.1.</b>	<b>Impuestos sobre los ingresos, las utilidades y las ganancias de capital</b>	31	0.00	0.00
4.1.1.01.	Impuestos sobre los ingresos y utilidades de personas físicas		0.00	0.00
4.1.1.02.	Impuestos sobre los ingresos y utilidades de personas jurídicas		0.00	0.00
4.1.1.03.	Impuestos sobre dividendos e intereses de títulos valores		0.00	0.00
4.1.1.99.	Otros impuestos sobre los ingresos, las utilidades y las ganancias de capital		0.00	0.00
<b>4.1.2.</b>	<b>Impuestos sobre la propiedad</b>	32	651,153.52	692,880.54
4.1.2.01.	Impuesto sobre la propiedad de bienes inmuebles		599,755.63	635,340.17
4.1.2.02.	Impuesto sobre la propiedad de vehículos, aeronaves y embarcaciones		0.00	0.00
4.1.2.03.	Impuesto sobre el patrimonio		26.77	65.33
4.1.2.04.	Impuesto sobre los traspasos de bienes inmuebles		25,187.62	23,952.53
4.1.2.05.	Impuesto a los traspasos de vehículos, aeronaves y embarcaciones		0.00	0.00
4.1.2.99.	Otros impuestos a la propiedad		26,183.50	33,522.50
<b>4.1.3.</b>	<b>Impuestos sobre bienes y servicios</b>	33	474,933.99	461,306.78
4.1.3.01.	Impuestos generales y selectivos sobre ventas y consumo		0.00	0.00
4.1.3.02.	Impuestos específicos sobre la producción y consumo de bienes y servicios		46,821.68	54,841.37
4.1.3.99.	Otros impuestos sobre bienes y servicios		428,112.30	406,465.41
<b>4.1.4.</b>	<b>Impuestos sobre el comercio exterior y transacciones internacionales</b>	34	0.00	0.00
4.1.4.01.	Impuestos a las importaciones		0.00	0.00
4.1.4.02.	Impuestos a las exportaciones		0.00	0.00
4.1.4.99.	Otros impuestos sobre el comercio exterior y transacciones internacionales		0.00	0.00
<b>4.1.9.</b>	<b>Otros impuestos</b>	35	11.27	0.00
4.1.9.99.	Otros impuestos sin discriminar		11.27	0.00
<b>4.2.</b>	<b>Contribuciones sociales</b>			
<b>4.2.1.</b>	<b>Contribuciones a la seguridad social</b>	36	0.00	0.00
4.2.1.01.	Contribuciones al seguro de pensiones		0.00	0.00
4.2.1.02.	Contribuciones a regímenes especiales de pensiones		0.00	0.00
4.2.1.03.	Contribuciones al seguro de salud		0.00	0.00
<b>4.2.9.</b>	<b>Contribuciones sociales diversas</b>	37	0.00	0.00
4.2.9.99.	Otras contribuciones sociales		0.00	0.00
<b>4.3.</b>	<b>Multas, sanciones, remates y confiscaciones de origen no tributario</b>			
<b>4.3.1.</b>	<b>Multas y sanciones administrativas</b>	38	15,251.60	14,748.24
4.3.1.01.	Multas de tránsito		0.00	0.00
4.3.1.02.	Multas por atraso en el pago de bienes y servicios		0.00	0.00
4.3.1.03.	Sanciones administrativas		9,382.14	8,969.35
4.3.1.99.	Otras multas		5,869.45	5,778.89
<b>4.3.2.</b>	<b>Remates y confiscaciones de origen no tributario</b>	39	0.00	0.00
4.3.2.99.	Otros remates y confiscaciones de origen no tributario		0.00	0.00
<b>4.3.3.</b>	<b>Intereses moratorios</b>	40	0.00	0.00
4.3.3.01.	Otros remates y confiscaciones de origen no tributario		0.00	0.00
4.3.3.02.	Intereses moratorios por atraso en el pago de multas de tránsito		0.00	0.00
<b>4.4.</b>	<b>Ingresos y resultados positivos por ventas</b>			
<b>4.4.1.</b>	<b>Ventas de bienes y servicios</b>	41	523,796.83	483,105.37
4.4.1.01.	Ventas de bienes		2,274.25	2,490.03
4.4.1.02.	Ventas de servicios		521,522.58	480,615.34
<b>4.4.2.</b>	<b>Derechos administrativos</b>	42	0.00	0.00
4.4.2.01.	Derechos administrativos a los servicios de transporte		0.00	0.00
4.4.2.99.	Otros derechos administrativos		0.00	0.00
<b>4.4.3.</b>	<b>Comisiones por préstamos</b>	43	0.00	0.00
4.4.3.01.	Comisiones por préstamos al sector privado interno		0.00	0.00
4.4.3.02.	Comisiones por préstamos al sector público interno		0.00	0.00
4.4.3.03.	Comisiones por préstamos al sector externo		0.00	0.00

4.4.4.	Resultados positivos por ventas de inversiones	44	0.00	0.00
4.4.4.01.	Resultados positivos por ventas de inversiones patrimoniales - Método de participación		0.00	0.00
4.4.4.98.	Resultados positivos por ventas de otras inversiones		0.00	0.00
4.4.5.	Resultados positivos por ventas e intercambio de bienes	45	0.00	0.00
4.4.5.01.	Resultados positivos por ventas de construcciones terminadas		0.00	0.00
4.4.5.02.	Resultados positivos por ventas de propiedades, planta y equipo		0.00	0.00
4.4.5.03.	Resultados positivos por ventas de activos biológicos		0.00	0.00
4.4.5.04.	Resultados positivos por ventas de bienes intangibles		0.00	0.00
4.4.5.05.	Resultados positivos por ventas por arrendamientos financieros		0.00	0.00
4.4.5.06.	Resultados positivos por intercambio de propiedades, planta y equipo		0.00	0.00
4.4.5.07.	Resultados positivos por intercambio de bienes intangibles		0.00	0.00
4.4.5.08.	Resultados positivos por intercambio de Inventario		0.00	0.00
4.4.5.09.	Resultados positivos por la entrega de activos como medio de pago de impuestos		0.00	0.00
4.4.5.10.	Resultados positivos por intercambio de Infra		0.00	0.00
4.4.6.	Resultados positivos por la recuperación de dinero mal agreditado de periodos anteriores	46	0.00	0.00
4.4.6.01.	Resultados positivos por la recuperación de sumas de periodos anteriores		0.00	0.00
4.5.	Ingresos de la propiedad			
4.5.1.	Rentas de inversiones y de colocación de efectivo	47	7,391.65	12,189.26
4.5.1.01.	Intereses por equivalentes de efectivo		7,391.65	12,189.26
4.5.1.02.	Intereses por títulos y valores a costo amortizado		0.00	0.00
4.5.1.98.	Resultados positivos de otras inversiones		0.00	0.00
4.5.2.	Alquileres y derechos sobre bienes	48	0.00	0.00
4.5.2.01.	Alquileres		0.00	0.00
4.5.2.02.	Ingresos por concesiones		0.00	0.00
4.5.2.03.	Derechos sobre bienes intangibles		0.00	0.00
4.5.9.	Otros ingresos de la propiedad	49	0.00	0.00
4.5.9.03.	Intereses por ventas		0.00	0.00
4.5.9.07.	Intereses por préstamos		0.00	0.00
4.5.9.08.	Intereses por documentos a cobrar		0.00	0.00
4.5.9.10.	Intereses por deudores por avales ejecutados		0.00	0.00
4.5.9.97.	Intereses por cuentas a cobrar en gestión judicial		0.00	0.00
4.5.9.99.	Intereses por otras cuentas a cobrar		0.00	0.00
4.6.	Transferencias			
4.6.1.	Transferencias corrientes	50	5,753.13	4,591.57
4.6.1.01.	Transferencias corrientes del sector privado interno		0.00	0.00
4.6.1.02.	Transferencias corrientes del sector público interno		5,753.13	4,591.57
4.6.1.03.	Transferencias corrientes del sector externo		0.00	0.00
4.6.2.	Transferencias de capital	51	456,537.03	463,647.02
4.6.2.01.	Transferencias de capital del sector privado interno		0.00	0.00
4.6.2.02.	Transferencias de capital del sector público interno		456,537.03	463,647.02
4.6.2.03.	Transferencias de capital del sector externo		0.00	0.00
4.9.	Otros ingresos			
4.9.1.	Resultados positivos por tenencia y por exposición a la inflación	52	0.00	0.00
4.9.1.01.	Diferencias de cambio positivas por activos		0.00	0.00
4.9.1.02.	Diferencias de cambio positivas por pasivos		0.00	0.00
4.9.1.03.	Resultados positivos por tenencia de activos no derivados		0.00	0.00
4.9.1.04.	Resultados positivos por tenencia de pasivos no derivados		0.00	0.00
4.9.1.05.	Resultados positivos por tenencia de instrumentos financieros derivados		0.00	0.00
4.9.1.06.	Resultado positivo por exposición a la inflación		0.00	0.00
4.9.2.	Reversión de consumo de bienes	53	0.00	0.00
4.9.2.01.	Reversión de consumo de bienes no concesionados		0.00	0.00
4.9.2.02.	Reversión de consumo de bienes concesionados		0.00	0.00


<b>4.9.3.</b>	<b>Reversión de pérdidas por deterioro y desvalorización de bienes</b>	<b>54</b>	<b>0.00</b>	<b>0.00</b>
4.9.3.01.	Reversión de deterioro y desvalorización de bienes no concesionados		0.00	0.00
4.9.3.02.	Reversión de deterioro y desvalorización de bienes concesionados		0.00	0.00
4.9.3.03.	Reversión de deterioro y desvalorización de inventarios por materiales y suministros para consumo y prestación de servicios		0.00	0.00
4.9.3.04.	Reversión de deterioro y desvalorización de inventarios por bienes para la venta		0.00	0.00
4.9.3.05.	Reversión de deterioro y desvalorización de inventarios por materias primas y bienes en producción		0.00	0.00
<b>4.9.4.</b>	<b>Recuperación de provisiones</b>	<b>55</b>	<b>0.00</b>	<b>0.00</b>
4.9.4.01.	Recuperación de provisiones para deterioro de inversiones		0.00	0.00
4.9.4.02.	Recuperación de provisiones para deterioro de cuentas a cobrar		0.00	0.00
4.9.4.03.	Recuperación de provisiones para deterioro y pérdidas de inventarios		0.00	0.00
<b>4.9.5.</b>	<b>Recuperación de provisiones y reservas técnicas</b>	<b>56</b>	<b>0.00</b>	<b>0.00</b>
4.9.5.01.	Recuperación de provisiones para litigios y demandas		0.00	0.00
4.9.5.02.	Recuperación de provisiones para reestructuración		0.00	0.00
4.9.5.03.	Recuperación de provisiones para beneficios a los empleados		0.00	0.00
4.9.5.99.	Recuperación de otras provisiones y reservas técnicas		0.00	0.00
<b>4.9.6.</b>	<b>Resultados positivos de inversiones patrimoniales y participación de los intereses minoritarios</b>	<b>57</b>	<b>0.00</b>	<b>0.00</b>
4.9.6.01.	Resultados positivos de inversiones patrimoniales		0.00	0.00
4.9.6.02.	Participación de los intereses minoritarios en el resultado neto negativo		0.00	0.00
<b>4.9.9.</b>	<b>Otros ingresos y resultados positivos</b>	<b>58</b>	<b>1,507.34</b>	<b>763.27</b>
4.9.9.99.	Ingresos y resultados positivos varios		1,507.34	763.27
	<b>TOTAL DE INGRESOS</b>		<b>2,136,336.35</b>	<b>2,133,232.05</b>

<b>5.</b>	<b>GASTOS</b>			
<b>5.1.</b>	<b>Gastos de funcionamiento</b>			
<b>5.1.1.</b>	<b>Gastos en personal</b>	<b>59</b>	<b>862,723.34</b>	<b>793,750.38</b>
5.1.1.01.	Remuneraciones Básicas		487,163.17	418,902.17
5.1.1.02.	Remuneraciones eventuales		10,144.26	33,158.95
5.1.1.03.	Incentivos salariales		237,947.27	228,356.91
5.1.1.04.	Contribuciones patronales al desarrollo y la seguridad social		63,210.09	56,250.26
5.1.1.05.	Contribuciones patronales a fondos de pensiones y a otros fondos de capitalización		64,108.55	57,082.09
5.1.1.06.	Asistencia social y beneficios al personal		0.00	0.00
5.1.1.07.	Contribuciones estatales a la seguridad social		0.00	0.00
5.1.1.99.	Otros gastos en personal		150.00	0.00
<b>5.1.2.</b>	<b>Servicios</b>	<b>60</b>	<b>446,089.75</b>	<b>436,595.85</b>
5.1.2.01.	Alquileres y derechos sobre bienes		75,296.11	88,853.12
5.1.2.02.	Servicios básicos		13,010.11	14,256.45
5.1.2.03.	Servicios comerciales y financieros		40,290.69	39,747.17
5.1.2.04.	Servicios de gestión y apoyo		206,288.48	205,576.90
5.1.2.05.	Gastos de viaje y transporte		1,958.35	1,839.49
5.1.2.06.	Seguros, reaseguros y otras obligaciones		25,778.72	26,709.85
5.1.2.07.	Capacitación y protocolo		11,789.01	13,889.41
5.1.2.08.	Mantenimiento y reparaciones		71,678.28	45,723.45
5.1.2.99.	Otros servicios		0.00	0.00
<b>5.1.3.</b>	<b>Materiales y suministros consumidos</b>	<b>61</b>	<b>131,454.76</b>	<b>227,671.43</b>
5.1.3.01.	Productos químicos y conexos		34,580.57	46,236.57
5.1.3.02.	Alimentos y productos agropecuarios		5,841.16	241.79
5.1.3.03.	Materiales y productos de uso en la construcción y mantenimiento		75,688.91	139,654.87
5.1.3.04.	Herramientas, repuestos y accesorios		2,188.66	11,222.97
5.1.3.99.	Útiles, materiales y suministros diversos		13,155.46	30,315.23
<b>5.1.4.</b>	<b>Consumo de bienes distintos de inventarios</b>	<b>62</b>	<b>20,642.56</b>	<b>22,949.54</b>
5.1.4.01.	Consumo de bienes no concesionados		20,642.56	22,949.54
5.1.4.02.	Consumo de bienes concesionados		0.00	0.00


<b>5.1.5.</b>	<b>Pérdidas por deterioro y desvalorización de bienes</b>	<b>63</b>	<b>0.00</b>	<b>0.00</b>
5.1.5.01.	Deterioro y desvalorización de bienes no concesionados		0.00	0.00
5.1.5.02.	Deterioro y desvalorización de bienes concesionados		0.00	0.00
<b>5.1.6.</b>	<b>Deterioro y pérdidas de inventarios</b>	<b>64</b>	<b>0.00</b>	<b>0.00</b>
5.1.6.01.	Deterioro y pérdidas de inventarios por materiales y suministros para consumo y prestación de servicios		0.00	0.00
5.1.6.02.	Deterioro y pérdidas de inventarios por bienes para la venta		0.00	0.00
5.1.6.03.	Deterioro y pérdidas de inventarios por materias primas y bienes en producción		0.00	0.00
<b>5.1.7.</b>	<b>Deterioro de inversiones y cuentas a cobrar</b>	<b>65</b>	<b>0.00</b>	<b>0.00</b>
5.1.7.01.	Deterioro de inversiones		0.00	0.00
5.1.7.02.	Deterioro de cuentas a cobrar		0.00	0.00
<b>5.1.8.</b>	<b>Cargos por provisiones y reservas técnicas</b>	<b>66</b>	<b>0.00</b>	<b>0.00</b>
5.1.8.01.	Cargos por litigios y demandas		0.00	0.00
5.1.8.02.	Cargos por reestructuración		0.00	0.00
5.1.8.03.	Cargos por beneficios a los empleados		0.00	0.00
5.1.8.99.	Cargos por otras provisiones y reservas técnicas		0.00	0.00
<b>5.2.</b>	<b>Gastos financieros</b>			
<b>5.2.1.</b>	<b>Intereses sobre endeudamiento público</b>	<b>67</b>	<b>10,801.23</b>	<b>12,952.13</b>
5.2.1.01.	Intereses sobre títulos y valores de la deuda pública		0.00	0.00
5.2.1.02.	Intereses sobre préstamos		10,801.23	12,952.13
5.2.1.03.	Intereses sobre deudas asumidas		0.00	0.00
5.2.1.04.	Intereses sobre endeudamiento de Tesorería		0.00	0.00
<b>5.2.9.</b>	<b>Otros gastos financieros</b>	<b>68</b>	<b>0.00</b>	<b>0.00</b>
5.2.9.01.	Intereses por deudas comerciales		0.00	0.00
5.2.9.02.	Intereses por deudas sociales y fiscales		0.00	0.00
5.2.9.04.	Intereses por documentos a pagar		0.00	0.00
5.2.9.06.	Intereses sobre deudas por avales ejecutados		0.00	0.00
5.2.9.99.	Otros gastos financieros varios		0.00	0.00
<b>5.3.</b>	<b>Gastos y resultados negativos por ventas</b>			
<b>5.3.1.</b>	<b>Costo de ventas de bienes y servicios</b>	<b>69</b>	<b>0.00</b>	<b>0.00</b>
5.3.1.01.	Costo de ventas de bienes		0.00	0.00
5.3.1.02.	Costo de ventas de servicios		0.00	0.00
<b>5.3.2.</b>	<b>Resultados negativos por ventas de inversiones</b>	<b>70</b>	<b>0.00</b>	<b>0.00</b>
5.3.2.02.	Resultados negativos por ventas de inversiones patrimoniales - Método de participación		0.00	0.00
5.3.2.99.	Resultados negativos por ventas de otras inversiones		0.00	0.00
<b>5.3.3.</b>	<b>Resultados negativos por ventas e intercambio de bienes</b>	<b>71</b>	<b>0.00</b>	<b>0.00</b>
5.3.3.01.	Resultados negativos por ventas de construcciones terminadas		0.00	0.00
5.3.3.02.	Resultados negativos por ventas de propiedades, planta y equipo		0.00	0.00
5.3.3.03.	Resultados negativos por ventas de activos biológicos		0.00	0.00
5.3.3.04.	Resultados negativos por ventas de bienes intangibles		0.00	0.00
5.3.3.05.	Resultados negativos por ventas por arrendamientos financieros		0.00	0.00
5.3.3.06.	Resultados negativos por intercambio de propiedades, planta y equipo		0.00	0.00
5.3.3.07.	Resultados negativos por intercambio de bienes intangibles		0.00	0.00
5.3.3.08.	Resultados negativos por intercambio de bienes Patrimonio Histórico Cultural		0.00	0.00
5.3.3.10.	Resultados negativo por intercambio de Infra		0.00	0.00
<b>5.4.</b>	<b>Transferencias</b>			
<b>5.4.1.</b>	<b>Transferencias corrientes</b>	<b>72</b>	<b>129,144.97</b>	<b>121,741.69</b>
5.4.1.01.	Transferencias corrientes al sector privado interno		1,990.29	0.00
5.4.1.02.	Transferencias corrientes al sector público interno		127,154.68	121,741.69
5.4.1.03.	Transferencias corrientes al sector externo		0.00	0.00
<b>5.4.2.</b>	<b>Transferencias de capital</b>	<b>73</b>	<b>0.00</b>	<b>0.00</b>
5.4.2.01.	Transferencias de capital al sector privado interno		0.00	0.00
5.4.2.02.	Transferencias de capital al sector público interno		0.00	0.00
5.4.2.03.	Transferencias de capital al sector externo		0.00	0.00
<b>5.9.</b>	<b>Otros gastos</b>			
<b>5.9.1.</b>	<b>Resultados negativos por tenencia y por exposición a la inflación</b>	<b>74</b>	<b>0.00</b>	<b>0.00</b>
5.9.1.01.	Diferencias de cambio negativas por activos		0.00	0.00
5.9.1.02.	Diferencias de cambio negativas por pasivos		0.00	0.00
5.9.1.03.	Resultados negativos por tenencia de activos no derivados		0.00	0.00
5.9.1.04.	Resultados negativos por tenencia de pasivos no derivados		0.00	0.00
5.9.1.05.	Resultados negativos por tenencia de instrumentos financieros derivados		0.00	0.00
5.9.1.06.	Resultado negativo por exposición a la inflación		0.00	0.00
<b>5.9.2.</b>	<b>Resultados negativos de inversiones patrimoniales y participación de los intereses minoritarios</b>	<b>75</b>	<b>0.00</b>	<b>0.00</b>




5.9.2.01.	Resultados negativos de inversiones patrimoniales		0.00	0.00
5.9.2.02.	Participación de los intereses minoritarios en el resultado neto positivo		0.00	0.00
<b>5.9.9.</b>	<b>Otros gastos y resultados negativos</b>	<b>76</b>	<b>1,379.69</b>	<b>81.91</b>
5.9.9.02.	Impuestos, multas y recargos moratorios		0.00	61.34
5.9.9.03.	Devoluciones de impuestos		0.00	4.97
5.9.9.99.	Gastos y resultados negativos varios		1,379.69	15.60
	<b>TOTAL DE GASTOS</b>		<b>1,602,236.29</b>	<b>1,615,742.92</b>
	<b>AHORRO y/o DESAHORRO DEL PERIODO</b>		<b>534,100.06</b>	<b>517,489.13</b>
			0.00	0.00



Elaborado por: VILLAVICENCIO SOTO JOSE RODOLFO



Revisado por:



Aprobado por:



1.2.6.01.05	Equipos de comunicación					0.00								0.00				0.00	0.00	0.00
1.2.6.01.06	Equipos y mobiliario de oficina					0.00								0.00				0.00	0.00	0.00
1.2.6.01.07	Equipos para computación					0.00								0.00				0.00	0.00	0.00
1.2.6.01.08	Equipos sanitario, de laboratorio e investigación					0.00								0.00				0.00	0.00	0.00
1.2.6.01.09	Equipos y mobiliario educacional, deportivo y recreativo					0.00								0.00				0.00	0.00	0.00
1.2.6.01.10	Equipos de seguridad, orden, vigilancia y control público					0.00								0.00				0.00	0.00	0.00
1.2.6.01.11	Semovientes					0.00								0.00				0.00	0.00	0.00
1.2.6.01.99	Maquinarias, equipos y mobiliarios diversos					0.00								0.00				0.00	0.00	0.00
1.2.6.03	Activos biológicos	0.00	0.00	0.00	0.00	0.00	0.00	0.00	0.00	0.00	0.00	0.00	0.00	0.00	0.00	0.00	0.00	0.00	0.00	0.00
1.2.6.03.01	Plantas y árboles					0.00								0.00				0.00	0.00	0.00
1.2.6.03.02	Semovientes					0.00								0.00				0.00	0.00	0.00
1.2.6.04	Bienes de infraestructura y de beneficio y uso público	0.00	0.00	0.00	0.00	0.00	0.00	0.00	0.00	0.00	0.00	0.00	0.00	0.00	0.00	0.00	0.00	0.00	0.00	0.00
1.2.6.04.01	Vías de comunicación terrestre					0.00								0.00				0.00	0.00	0.00
1.2.6.04.02	Obras marítimas y fluviales					0.00								0.00				0.00	0.00	0.00
1.2.6.04.03	Centrales y redes de comunicación y energía					0.00								0.00				0.00	0.00	0.00
1.2.6.04.99	Otros bienes de infraestructura y de beneficio y uso público en servicio					0.00								0.00				0.00	0.00	0.00
1.2.6.06	Recursos naturales	0.00	0.00	0.00	0.00	0.00	0.00	0.00	0.00	0.00	0.00	0.00	0.00	0.00	0.00	0.00	0.00	0.00	0.00	0.00
1.2.6.06.01	Recursos naturales no renovables					0.00								0.00				0.00	0.00	0.00
1.2.6.06.02	Recursos naturales renovables					0.00								0.00				0.00	0.00	0.00
1.2.6.08	Bienes intangibles	0.00	0.00	0.00	0.00	0.00	0.00	0.00	0.00	0.00	0.00	0.00	0.00	0.00	0.00	0.00	0.00	0.00	0.00	0.00
1.2.6.08.01	Patentes y marcas registradas					0.00								0.00				0.00	0.00	0.00
1.2.6.08.02	Derechos de autor					0.00								0.00				0.00	0.00	0.00
1.2.6.08.03	Software y programas					0.00								0.00				0.00	0.00	0.00
1.2.6.08.99	Otros bienes intangibles					0.00								0.00				0.00	0.00	0.00
1.2.6.99	Bienes concesionados en proceso de producción	0.00	0.00	0.00	0.00	0.00	0.00	0.00	0.00	0.00	0.00	0.00	0.00	0.00	0.00	0.00	0.00	0.00	0.00	0.00
1.2.6.99.01	Propiedades, planta y equipo					0.00								0.00				0.00	0.00	0.00
1.2.6.99.04	Bienes de infraestructura y de beneficio y uso público					0.00								0.00				0.00	0.00	0.00
1.2.6.99.08	Bienes culturales					0.00								0.00				0.00	0.00	0.00
1.2.6.99.08	Bienes intangibles					0.00								0.00				0.00	0.00	0.00
<b>SUBTOTALES BIENES CONCESIONADOS</b>		<b>0.00</b>	<b>0.00</b>	<b>0.00</b>	<b>0.00</b>	<b>0.00</b>	<b>0.00</b>	<b>0.00</b>	<b>0.00</b>	<b>0.00</b>	<b>0.00</b>	<b>0.00</b>	<b>0.00</b>	<b>0.00</b>	<b>0.00</b>	<b>0.00</b>	<b>0.00</b>	<b>0.00</b>	<b>0.00</b>	<b>0.00</b>
<b>TOTALES</b>		<b>19,654,739.37</b>	<b>857,112.54</b>	<b>0.00</b>	<b>0.00</b>	<b>20,511,851.91</b>	<b>266,920.17</b>	<b>-4,584.50</b>	<b>241,770.63</b>	<b>0.00</b>	<b>0.00</b>	<b>0.00</b>	<b>504,106.30</b>	<b>21,015,958.21</b>	<b>-169,083.50</b>	<b>0.00</b>	<b>20,642.56</b>	<b>-20,642.56</b>	<b>-189,726.05</b>	<b>20,826,232.16</b>

Elaborado por: VILLAVICENCIO SOTO JOSE RODOLFO

Revisado por:

Aprobado por:

Municipalidad de El Guarco  
**ESTADO DE INFORMACIÓN FINANCIERA POR SEGMENTOS**  
 Al 30 de Junio de 2024  
 En miles de colones

Segmentos (*)	Servicios Públicos Generales		Defensa		Orden Público y Seguridad		Asuntos Económicos		Protección Medio Ambiente		Vivienda y Servicios Comunitarios		Salud		Actividades Recreativas/ Culturales/ Religiosas		Educación		Protección Social		Servicios Financieros		Conceptos no asignados a los segmentos		Eliminaciones		Consolidación		
	2024	2023	2024	2023	2024	2023	2024	2023	2024	2023	2024	2023	2024	2023	2024	2023	2024	2023	2024	2023	2024	2023	2024	2023	2024	2023	2024	2023	
<b>INGRESO DEL SEGMENTO</b>																													
Ingresos de la actividad operativa del segmento																													
Transferencias intersegmentos																													
Otros ingresos asignados al segmento																													
<b>Total Ingreso del segmento</b>	.....	.....	.....	.....	.....	.....	.....	.....	.....	.....	.....	.....	.....	.....	.....	.....	.....	.....	.....	.....	.....	.....	.....	.....	.....	.....	.....	.....	.....
<b>GASTO POR SEGMENTO</b>																													
Gastos de la actividad operativa del segmento																													
Transferencias intersegmentos																													
Gastos centralizados no asignados																													
<b>Total Gasto por segmento</b>	(.....)	(.....)	(.....)	(.....)	(.....)	(.....)	(.....)	(.....)	(.....)	(.....)	(.....)	(.....)	(.....)	(.....)	(.....)	(.....)	(.....)	(.....)	(.....)	(.....)	(.....)	(.....)	(.....)	(.....)	(.....)	(.....)	(.....)	(.....)	(.....)
<b>Resultado neto (Ahorro/deshorro de las actividades de operación)</b>	.....	.....	.....	.....	.....	.....	.....	.....	.....	.....	.....	.....	.....	.....	.....	.....	.....	.....	.....	.....	.....	.....	.....	.....	.....	.....	.....	.....	.....
Gastos por intereses																													
Ingresos por intereses																													
Participación en el resultado positivo neto de EP																													
<b>Resultado Neto (ahorro/deshorro)</b>	.....	.....	.....	.....	.....	.....	.....	.....	.....	.....	.....	.....	.....	.....	.....	.....	.....	.....	.....	.....	.....	.....	.....	.....	.....	.....	.....	.....	.....

Segmentos (\*) : Clasificador Funcional Costarricense

Elaborado por:

Recibido por:

Aprobado por:

Municipalidad de El Guarco

ESTADO DE INFORMACIÓN FINANCIERA POR SEGMENTOS  
 Otra Información Financiera sobre Segmentos  
 - Al 31 de Diciembre de X -  
 En miles de colones

Segmentos (*)	Servicios Públicos Generales		Defensa		Orden Público y Seguridad		Asuntos Económicos		Protección Medio Ambiente		Vivienda y Servicios Comunitarios		Salud		Actividades Recreativas/ Culturales/ Religiosas		Educación		Protección Social		Servicios Financieros		Conceptos no asignados a los segmentos		ELIMINACIONES		CONSOLIDACIÓN		
	2024	2023	2024	2023	2024	2023	2024	2023	2024	2023	2024	2023	2024	2023	2024	2023	2024	2023	2024	2023	2024	2023	2024	2023	2024	2023	2024	2023	
EJERCICIOS:																													
Activos por segmento			.....	.....	.....	.....	.....	.....	.....	.....	.....	.....	.....	.....	.....	.....	.....	.....	.....	.....	.....	.....	.....	.....	.....	.....	.....	.....	.....
Inversión en asociadas (método de la participación)		.....	.....	.....	.....	.....	.....	.....	.....	.....	.....	.....	.....	.....	.....	.....	.....	.....	.....	.....	.....	.....	.....	.....	.....	.....	.....	.....	.....
Activos centralizados no asignados		.....	.....	.....	.....	.....	.....	.....	.....	.....	.....	.....	.....	.....	.....	.....	.....	.....	.....	.....	.....	.....	.....	.....	.....	.....	.....	.....	.....
<b>Total Activos Consolidados</b>		.....	.....	.....	.....	.....	.....	.....	.....	.....	.....	.....	.....	.....	.....	.....	.....	.....	.....	.....	.....	.....	.....	.....	.....	.....	.....	.....	.....
Pasivos por segmento		.....	.....	.....	.....	.....	.....	.....	.....	.....	.....	.....	.....	.....	.....	.....	.....	.....	.....	.....	.....	.....	.....	.....	.....	.....	.....	.....	.....
Pasivos corporativos no asignados		.....	.....	.....	.....	.....	.....	.....	.....	.....	.....	.....	.....	.....	.....	.....	.....	.....	.....	.....	.....	.....	.....	.....	.....	.....	.....	.....	.....
<b>Total Pasivos Consolidados</b>		.....	.....	.....	.....	.....	.....	.....	.....	.....	.....	.....	.....	.....	.....	.....	.....	.....	.....	.....	.....	.....	.....	.....	.....	.....	.....	.....	.....

Segmentos (\*) - Clasificador Funcional Costarricense

Elaborado por:

Recibido por:

Aprobado por:

B1	28 de Febrero	01 de Enero de 2024 al 28 de Febrero de 2024	2
B2	30 de Abril	01 de Marzo de 2024 al 30 de Abril de 2024	4
B3	30 de Junio	01 de Mayo de 2024 al 30 de Junio de 2024	6
B4	31 de Agosto	01 de Julio de 2024 al 31 de Agosto de 2024	8
B5	31 de Octubre	01 de Setiembre de 2024 al 31 de Octubre de 2024	10
B6	31 de Diciembre	01 de Noviembre de 2024 al 31 de Diciembre de 2024	12
T1	31 de Marzo	01 de Enero de 2024 al 31 de Marzo de 2024	3
T2	30 de Junio	01 de Enero de 2024 al 30 de Junio de 2024	6
T3	30 de Setiembre	01 de Enero de 2024 al 30 de Setiembre de 2024	9
T4	31 de Diciembre	01 de Enero de 2024 al 31 de Diciembre de 2024	12
C1	30 de Abril	01 de Enero de 2024 al 30 de Abril de 2024	4
C2	31 de Agosto	01 de Mayo de 2024 al 31 de Agosto de 2024	8
C3	31 de Diciembre	01 de Setiembre de 2024 al 31 de Diciembre de 2024	12
S1	30 de Junio	01 de Enero de 2024 al 30 de Junio de 2024	6
S2	31 de Diciembre	01 de Julio de 2024 al 31 de Diciembre de 2024	12
A1	31 de Diciembre	01 de Enero de 2024 al 31 de Diciembre de 2024	12